

FICHA TÉCNICA: ST-1021


Timbre Digital Inalámbrico 38 melodías 100m blanco

NAVIA
DING

TIMBRE DIGITAL INALÁMBRICO 38 MELODÍAS 100M BLANCO

■ CARACTERÍSTICAS GENERALES:

- Ofrece hasta 38 tonos configurables y 3 niveles de volumen.
- Simplemente se conecta a cualquier tomacorriente, para espiga redonda.
- Altavoz potente de 85 dB.
- Alcance de conexión inalámbrica hasta un área de 100 metros.
- Fácil de instalar, no requiere cableado






■ ESPECIFICACIONES TÉCNICAS


Modelo N°	ST-1021
Tensión de funcionamiento	220 - 240 Vac
Tipo de enchufe (espiga)	Europeo (redondo)
Número de melodías	Hasta 38 melodías
Volumen máximo	≤ 85 decibeles (dB)
Batería del pulsador inalámbrico	1Unid. tipo 12V - 23A
Distancia de funcionamiento	Área de 100 metros
Frecuencia inalámbrica	433 MHZ
Temperatura de trabajo	-20°C hasta 70°C
Impermeabilización	IP44
Material y color del timbre	ABS, color blanco
Dimensiones (timbre)	98x60x49mm
Dimensiones (pulsador)	82x32x23mm

■ FUNCIONES DEL TIMBRE


1) Elección de melodía y nivel de volumen:

- Presione el botón  y suéltelo después de 3 segundos.
- En el timbre se mostrará la melodía que se está utilizando.
- Presione el botón  para cambiar la melodía.
- En el timbre aparecerá la melodía que sonó.
- Presione el botón  para cambiar el volumen.
- Puede cambiar hasta tres niveles en volumen que puede seleccionarse.

2) Conexión del timbre - pulsador:

- Presione el botón  durante 3 segundos.
- Cuando la luz comience a parpadear, suéltela.
- Luego presione el PULSADOR.
- Cuando el timbre toca la melodía, se confirma que ambos están enlazados.

3) Desconexión del timbre - pulsador:

- Presione el botón  durante 20 segundos.
- Cuando la luz deja de parpadear, indica que se completó la desconexión.

