




Normativa: IEC 61439.



1 Int. termomagnético Riel Din
2x16AMP.


1 Int. diferencial 2X25 A
30mA.



1 Tomacorriente empotrable
CEE 16A 2P+T 250V 6H.



Enclavamiento Mecánico
Duo.



Hermeticidad: IP67.



Material: Amaplast,
altamente resistente a
condiciones extremas.



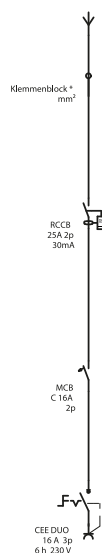
Opción libre de halógeno
AMELAN bajo pedido.



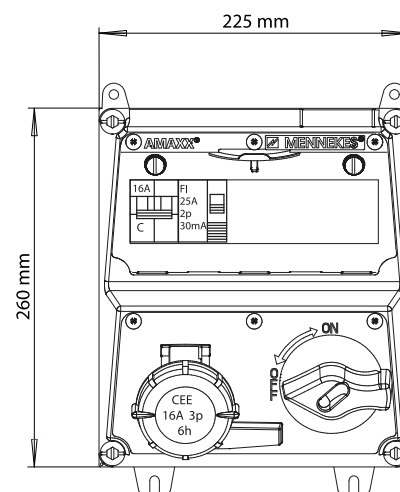
Garantía: 2 años.

Ref: 924277

PLANO UNIFILAR



PLANO MECÁNICO



Productos complementarios:

ASA



Ref: 999041

ENCHUFE



Ref: 13620